



GASTROSECRETS

*Els Guardians  
del  
Receptari*

---

*Vilanova i la Geltrú*





Aquesta publicació ha estat produïda gràcies al finançament de la Unió Europea en el marc de l'ENI CBC Mediterranean Sea Basin Programme. El contingut d'aquest document és responsabilitat exclusiva de Fundació Privada I2CAT, Internet i Innovació Digital a Catalunya "I2Cat" i en cap cas reflecteix la posició de la Unió Europea o les estructures de Gestió del Programa.



neàpolis



Aquest treball ha estat finançat en el marc del projecte MEDGAIMS, amb referència A A.1.3 209, per la Unió Europea en el marc de l'ENI CBC Mediterranean Sea Basin Programme, amb una aportació màxima de 2,1 milions d'euros.

#### **Declaració sobre el Programa:**

L'ENI CBC Mediterranean Sea Basin Programme 2014-2020 és una iniciativa multilateral de Cross-Border Cooperation (CBC) finançada per l'European Neighbourhood Instrument (ENI). L'objectiu del Programa és fomentar un desenvolupament econòmic, social i territorial just, equitatiu i sostenible, que fomenti en la integració transfronterera i valoritzar els territoris i els valors dels països participants. Els 13 països que participen en el Programa són: Xipre, Egipte, França, Grècia, Israel, Itàlia, Jordània, Líban, Malta, Palestina, Portugal, Espanya i Tunísia. La Managing Authority (MA) o Autoritat de Gestió és la Regió Autònoma de Sardenya (Itàlia). Els idiomes oficials del programa són l'àrab, l'anglès i el francès. Per a més informació, visiteu: [www.enicbcmcd.eu](http://www.enicbcmcd.eu)

#### **Declaració sobre la UE:**

La Unió Europea està formada per 27 estats membres que han decidit unir progressivament els seus coneixements, recursos i destins. Junts, durant un període d'ampliació de 50 anys, han construït una zona d'estabilitat, democràcia i desenvolupament sostenible mantenint la diversitat cultural, la tolerància i les llibertats individuals. La Unió Europea està compromesa a compartir els seus èxits i els seus valors amb països i pobles més enllà de les seves fronteres.

Dipòsit legal: B 18665-2021



# AGRAÏMENTS

El desenvolupament del cas "Els Guardians del Receptari" a Vilanova i la Geltrú ha estat possible gràcies a la col·laboració de:

- Gremi d'Hostaleria de Vilanova i la Geltrú
- Els 6 Guardians del Receptari **G**
- Museu Victor Balaguer
- Arxiu Comarcal del Garraf
- Mercats Municipals de Vilanova i la Geltrú
- Ajuntament de Vilanova i la Geltrú:  
Àrea de Promoció Econòmica i Projecció de Ciutat,  
Servei de Projectes i  
Obres d'Urbanisme
- Espai Far
- Posit Nou i Posit Vell
- Llotja de La Confraria de Pescadors



# Benvinguts/des al Cas "Els Guardians del Receptari"!

A partir d'ara comenceu el vostre camí com a agents de l'Agència dels Secrets. Us espera un dia ple d'emocions a Vilanova, per a descobrir els secrets gastronòmics més ben guardats de la història!


I per animar-vos a resoldre el cas, us deixem un "tastet" dels que us espera com a recompensa:



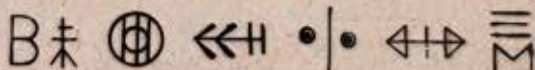
Així que agafeu forces i som-hi!  
Teniu a les vostres mans un cas molt «suculent»!

## Abans de resoldre el cas, tingueu en compte:

En aquesta llibreta trobareu 3 missions a completar, en el següent ordre:

1. Busca els ingredients amagats i completa les receptes. Els ingredients  es troben en els espais enumerats de l'1 al 6 en el mapa.

2. Localitza als Guardians **G** enumerats del 7 al 12 en el mapa, i resol els seus enigmes. Cada guardià custodia una recepta associada a un dels següents símbols mariners:



3. Localitza al Doctor i entrega el receptari. Només podràs localitzar al Doctor quan trobis els ingredients i resolguis els enigmes dels guardians.

4. Per a completar les missions disposeu:

- Carta + nota: on s'explica la història i les 3 missions del cas.
- Mapa de localització de les pistes per resoldre la primera i la segona missió.

### Informació important:

- La durada del cas és de 2h si decidiu fer-lo tot seguit. Si voleu passejar i gaudir de Vilanova i la Geltrú, podeu dedicar tot el dia a resoldre el cas. Recordeu anar fent parades d'avituallament per descobrir els racons amb encant de la vila i la seva gastronomia!

- El cas requereix estar disposat a caminar durant el transcurs de la seva resolució.

- Les pistes per resoldre les missions es troben totes en espais exteriors. **Excepte en la 3a missió.**

- El cas es pot resoldre a qualsevol hora del dia. Excepte la resolució de l'enigma final (3a missió) amb l'horari:

De dimarts a divendres de 10 a 14h i de 17 a 19h.

Dijous a la tarda de 19 a 21h.

Dissabtes de 11 a 14h i de 17 a 19h.

Diumenge de 11 a 14h.

Dilluns tancat.

No necessiteu cap informació on-line.

Si necessiteu pistes, la població vilanovina us ajudarà.

**Bona Sort!**



30 de setembre de 1909, Zeluan (Marroc)

El meu nom és Antoni Juncosa, tinc 42 anys i soc cuiner de Vilarova i la Geltrú, en trobo a ~~Zeluan~~, a prop de Melilla i estic ferit de mort. Avui hem tingut un greu enfrontament d'aquesta malaguanyada guerra. Aquí en trobo a les portes de la mort, i amb un encàrrec secret que no en vull emportar a la tomba...

La nit del 26 d'octubre de 1884, ja era un jove cuiner que vaig fer el meu primer servei com ajudant de cuina a la inauguració de la Biblioteca-Museu Victor Balaguer, va ser una nit memorable. A l'acabar el servei, en vaig trobar una nota a la butxaca del davantal. La nota estava apuntada en el mateix menú de l'àpat, i signada per l'Agència dels Secrets, fet que em convertia a mi en membre de la mateixa.

Llegiu la nota, detingudament, abans de seguir amb la carta!

Necessito la vostra ajuda. Abans de marxar al front, vaig amagar les receptes per assegurar que no fossin descobertes, ja que l'agència va demanar màxim secretisme. Cada recepta està custodiada per un guardià diferent, però no m'ha donat temps a complir l'encàrrec i no he pogut fer-les arribar al Dr.

Us prego que trobeu les receptes amb els seus ingredients, localitzeu els guardians i les entregueu al Dr.

A partir d'ara sou membres de l'Agència dels Secrets.

Molta sort.

Antoni Juncosa



NÚM.CAS

036

PROVA

01

EXP.

Carta.  
Antoni Juncosa.  
1909



# INAUGURACIÓ DE LA BIBLIOTECA-MUSEU-BALAGUER

## MENÚ

Risoto á la Valencienne.  
Friture á la Samaritaine.  
Filet á la Moscovite.  
Lubine á la Bouffon.  
Pême de Perdreaux á la Monseieur.  
Pintades aux truffes.  
Galantine á la Museo-Balaguer.  
Biscuit Glacé.  
Dessert assorti.

Jerez.  
Burdeos.  
Champagne frapé.  
Café.  
Chartreuse.


Apresiat Antoni, aquest sopar que heu cuinat esta prou bé, pero trobo a fallar la nostra cuina, este part de tant menjar a francesat. Com a fill de Vilanova trobo a fallar els gustos mariners, els plats de tota la vida, que mai ningú ha gosat escriure. Tanta moda francesa i tanta mantega em fa pensar que les nostres tradicions culinaries restaran a l'oblit. He rebut un prestigiós encarrec, d'un misteriós doctor amic del mateix Cocinero de Sa Magestad, pero com que soc un home ocupat i la feina m'allunya de Vilanova, he decidit traslladar-te l'encarrec. Cal que recopilis les millors receptes de Vilanova, aquelles que només cuinen avies i mariners. Recopila les receptes i fes-les arribar al Doctor.

*Prego maxin secretisme.*

*Agencia dels secrets.*

*Restaurant de l'Estació.*

ova i la Geltrú 26 d'octubre de 1884.

|  |                       |                    |  |
|--|-----------------------|--------------------|--|
|  | NÚM.CAS<br><b>036</b> | PROVA<br><b>02</b> | EXP.<br>Menú Museu.<br>Inauguració<br>1884 |
|--|-----------------------|--------------------|--|



**INICI**

## *1a missió:*

### *Busca els ingredients amagats*

Busca els 21 ingredients amagats a Vilanova i la Geltrú i completa les 6 receptes.

Els ingredients es troben repartits en 6 espais emblemàtics de la ciutat. El mapa t'ajudarà a localitzar-los. (\*)

Fixeu-vos amb la simbologia que trobareu a cadascun dels ingredients. Pot ser que un ingredient es trobi a més d'una recepta!

---

\*Tots els ingredients es troben ubicats a les parets de les façanes exteriors dels 6 espais enumerats de l' 1 al 6 en el mapa i amb un recorregut senyalitzat amb el color vermell.

Si detectes que algun d'aquests elements exteriors està malmès i fa que no puguis continuar amb la missió, si us plau contacta als membres de l'Agència dels Secrets: [info@turismovivencial.com](mailto:info@turismovivencial.com)

D'aquesta manera podrem restablir els elements necessaris i els agents que donin continuïtat al cas podran resoldre'l correctament.



# Els ingredients i la simbologia marinera

## Exemple d'ingredient:

Cadascun dels 21 ingredients està associat a una o més receptes a través dels diferents símbols mariners.




## Exemple:


L'ingredient de la Ceba té 3 símbols diferents:




Aquests símbols els trobaràs a cadascuna de les 6 receptes que tens a les següents pàgines (a cada recepta li correspon un símbol mariner).

**Ceba:** 3 símbols mariners = 3 receptes.

El símbol  el trobem a la recepta "Coca Enramada"

El símbol  el trobem a la recepta "Sípia Bruta"

El símbol  el trobem a la recepta "Ànec amb Gambes de Vilanova"

*Busca els ingredients amagats i completa les receptes*

**ÀNEC AMB GAMBES DE VILANOVA**

|  |   |
|--|---|
| <br>AGENCY<br>SECRET      | CAS/CASO/CASE 1504  |
| PROVA/PRUEBA/EVIDENCE<br> | RECOLLIDA & TROBADA EN/<br>COLLECTED ON<br>Carrer de Santa Madrona,<br>nº 1 |
|  | DATA/FECHA/DATE<br>07/09/1899   |
|  | HORA/HOUR<br>12:43  |



Busca els ingredients amagats  
i completa les receptes

|  |  |
|--|--|
|    | CAS/CASO/CASE 1901   |
|  | RECOLLIDA & ENCONTRADA EN/<br>COLLECTED ON<br>Passeig del Carme, nº 31 |
| PROVA/PRUEBA/EVIDENCE  | DATA/FECHA/DATE<br>05/09/1899  |
|  | HORA/HOUR<br>23:48   |

## XATÓ

1 E \_\_\_\_\_ 1

125g de B \_\_\_\_\_ 2 \_\_\_\_\_ 3 \_\_\_\_\_ *esqueixat*

100g \_\_\_\_\_ 4 \_\_\_\_\_ *esqueixada*

12 filets de \_\_\_\_\_ 5 \_\_\_\_\_

\_\_\_\_\_ 6 \_\_\_\_\_ *negres*

Salsa R \_\_\_\_\_ 7 \_\_\_\_\_  
\_\_\_\_\_

La recepta és custodiada pel guardià...

\_\_\_\_\_ 5 \_\_\_\_\_ 3 \_\_\_\_\_ 7 \_\_\_\_\_ 1 \_\_\_\_\_ 2 \_\_\_\_\_ 6 \_\_\_\_\_ 4 \_\_\_\_\_



## Una mica d'història!



L'origen del xató es situa en el món del vi . Després de la verema a finals d'estiu, el vi reposava fins l'hivern, quan es procedia a ser tastat. Quan arribava el moment, s'"aixetonava" la bota, un procés que consistia en posar una petita aixeta (l'aixetó) per permetre que el vi sortís.

Aquest moment marcava un moment festiu "la festa del vi nou", que es celebrava amb uns àpats compostats per ingredients salats com el peix, que es trobaven a les cases dels pagesos, acompanyats amb fulles de verdura de temporada d'hivern i una salsa especial. Aquest àpat ritual que acompanyava la cerimònia d'aixetonar la bota de vi és l'origen de l'actual xató.



Busca els ingredients amagats  
i completa les receptes

## ASMARRIS

|  |  |
|--|--|
|    | CAS/CASO/CASE 1901   |
|  | RECOLLIDA A / ENCONTRADA EN /<br>COLLECTED ON<br>Carrer del Comerç, nº 2 |
| PROVA/PRUEBA/EVIDENCE  | DATA/FECHA/DATE<br>12/09/1899  |
|  | HORA/HOUR<br>11:03   |

P \_ \_ \_ \_ \_ 1

3 \_ \_ 2 M \_ \_ \_ \_ \_

3 llesques de \_ \_

6 dents d' \_ \_ 3

1 got de \_ 4 negre

F \_ \_ \_ 5 \_ \_ \_ \_ \_

La recepta és custodiada pel guardià...

\_ 5 \_ 3 D \_ 4 N \_ 2 \_ 1

## Una mica d'història!



El *asmarris* és un típic plat mariner, un *ranxo*\* no gaire conegut fora dels ambients mariners, i que no sol aparèixer a les cartes i menús dels restaurants. És un plat senzill que els pescadors que anaven a l'art de la llum - pesca de nit - preparaven per esmorzar, doncs es cuinava a la platja quan arribaven a port a primera hora del matí, amb la proporció de peix que els hi pertocava com a part de la paga.

\*El *Ranxo*: L'autèntica cuina de mar es cuina damunt les barques dels pescadors, que utilitzen les espècies menys valorades pescades en les llargues jornades al mar.



*Busca els ingredients amagats  
i completa les receptes*

|   |   |
|---|---|
|                             | CAS/CASO/CASE 1901  |
|   | RECOLLIDA A / ENCONTRADA EN/<br>COLLECTED ON<br>Carrer de la Llibertat,<br>nº 107 |
| PROVA/PRUEBA/EVIDENCE<br> | DATA/FECHA/DATE<br>02/09/1899   |
|   | HORA/HOUR<br>03:17  |

## COCA ENRAMADA

250g de  $\frac{\quad}{1}$  A  $\frac{\quad}{2}$   $\frac{\quad}{3}$   $\frac{\quad}{\quad}$

115g de  $\frac{\quad}{\quad}$   $\frac{\quad}{4}$   $\frac{\quad}{5}$  G  $\frac{\quad}{\quad}$

200g de pasta d'  $\frac{\quad}{\quad}$   $\frac{\quad}{6}$   $\frac{\quad}{\quad}$   $\frac{\quad}{\quad}$   $\frac{\quad}{\quad}$   $\frac{\quad}{\quad}$  negres

50g de  $\frac{\quad}{\quad}$   $\frac{\quad}{\quad}$   $\frac{\quad}{\quad}$   $\frac{\quad}{\quad}$  confitada

4 O  $\frac{\quad}{\quad}$   $\frac{\quad}{\quad}$   $\frac{\quad}{\quad}$   $\frac{\quad}{\quad}$   $\frac{\quad}{\quad}$  filetejades

La recepta és custodiada pel guardià...

$\frac{\quad}{2}$   $\frac{\quad}{4}$   $\frac{\quad}{1}$   $\frac{\quad}{6}$   $\frac{\quad}{3}$   $\frac{\quad}{2}$   $\frac{\quad}{5}$

*Una mica d'història!*



*La Coca enramada és una varietat de la coca de recapte de la zona del Penedès- Garraf, on se hi afegeixen altres ingredients menys habituals. La recepta és molt antiga, de l'època medieval. La coca enramada de Vilanova conté ingredients de proximitat, verdures i peixos locals.*



*Busca els ingredients amagats  
i completa les receptes*

## ÀNEC AMB GAMBES DE VILANOVA

|  |  |
|--|--|
| <br>AGENCY<br>SECRETS      | CAS/CASO/CASE 1901   |
|  | RECOLLIDA A / ENCONTRADA EN/<br>COLLECTED ON<br>Carrer de Santa Madrona,<br>nº 1 |
| PROVA/PRUEBA/EVIDENCE<br> | DATA/FECHA/DATE<br>07/09/1899  |
|  | HORA/HOUR<br>12:43   |

1 — 1 2 — *sencer*

8 G — 3 — — —

— 4 — A

5 6 M — — — — —

— — *ranci*

La recepta és custodiada pel guardià...

4 L F 6 3 2 1 5

## Una mica d'història!



Si hi ha un producte estrella a Vilanova aquest és la gamba. És la joia de la pesca local. Es pesca en profunditats de més de 500 metres en els anomenats caladors, un paisatge submari, format per unes valls abruptes i profundes, molt properes a la costa, on s'acumulen nutrients i afavoreixen la presència de la gamba. Aquesta proximitat a la costa la converteixen en una de les gambes vermelles més gustoses i amb més nutrients.

La gamba en realitat, és de color blanc-transparent i només es torna vermella quan està en contacte amb la llum.

Un tret característic de la gamba vermella és que sempre neix mascle, decideix el canvi de sexe i es converteix en femella als 2 o 3 anys. Es reproduïx tres cops a l'any i cuida els seus ous al cap, a on també trobem el seu cor.



Busca els ingredients amagats  
i completa les receptes

|  |   |
|--|---|
|  | CAS/CASO/CASE 1901  |
|  | RECOLLIDA A / ENCONTRADA EN /<br>COLLECTED ON<br>Passeig Marítim, nº 63 |
| PROVA/PRUEBA/EVIDENCE<br>B 未   | DATA/FECHA/DATE<br>03/09/1899   |
|  | HORA/HOUR<br>09:26  |

## ALL CREMAT

5    \_ \_ \_ <sub>1</sub> \_

T    \_ \_ \_ \_ \_ <sub>2</sub>    \_ \_ \_ \_ \_ <sub>3</sub>    triturat

4 P    \_ \_ \_ \_ \_ <sub>4</sub>

1kg de    \_ \_ <sub>5</sub>    \_ \_ <sub>6</sub> P

\_ \_ \_ \_ \_ <sub>7</sub>    \_ \_ \_ \_ \_ P    \_ \_ \_ <sub>8</sub>

La recepta és custodiada pel guardià...

EL C    \_ \_ \_ <sub>4</sub>    \_ \_ \_ <sub>7</sub>    \_ \_ \_ <sub>8</sub>    D    \_ \_ \_ <sub>3</sub>    \_ \_ \_ <sub>1</sub>    \_ \_ \_ <sub>2</sub>    \_ \_ \_ <sub>6</sub>    \_ \_ \_ <sub>5</sub>

## Una mica d'història!



L'All Cremat, un plat típic mariner del s. XIX, no era pensat per ser degustat per molts, a diferència dels ranxos, sinó per a qui treballava en petites embarcacions (d'unes quatre persones). A més és de cocció ràpida, una espècie de menjar ràpid dels pescadors, que permetia alimentar-se sense deixar de treballar. Tradicionalment es cuinava en una olla de fang o ferro.

És una recepta senzilla, però que avui s'ha transformat en un dels tresors culinàries de Vilanova. Cada any per les Festes de Sant Pere (patró dels pescadors, se celebren unes jornades dedicades a l'All Cremat, que inclouen concursos per preparar el plat de manera tradicional, per aconseguir el premi de "Patró de l'All Cremat".



*Busca els ingredients amagats  
i completa les receptes*

## SÍPIA BRUTA

|   |  |
|---|--|
| <br>AGENCY<br>OF<br>SECRETS | CAS/CASO/CASE 1901   |
|   | RECOLLIDA A / ENCONTRADA EN /<br>COLLECTED ON<br>Carrer del Vapor, nº 16 |
| PROVA/PRUEBA/EVIDENCE   | DATA/FECHA/DATE<br>06/09/1899  |
|   | HORA/HOUR<br>16:37   |

1kg de \_ \_ \_ \_ \_

1kg de P \_ \_ \_ \_ \_ *esbocinades*

1 *cabeça d'* \_ \_ \_ \_ \_

2 T \_ \_ \_ \_ \_ *madurs*

1 C \_ \_ \_ \_ \_

La recepta és custodiada pel guardià...

\_ ' \_ R \_ G \_

## Una mica d'història!



La història d'aquest curiós plat és també la història de la gastronomia popular dels darrers 100 anys de la capital del Garraf. La sipia a la bruta era una de les menges tradicionals dels pescadors, però les presses i els canvis socials que s'han viscut els darrers anys, van arraconar la sipia, per un cantó, i la bruta per l'altre, com diuen alguns pescadors. Els motius de la desaparició del plat responen, al temps que es necessita per cuinar la sipia a la bruta; entre 45 i 90 minuts.

El nom del plat no prové del color ni d'un ingredient afegit, sinó de la manera de cuinar-la, a la "bruta", ja que s'afegeixen alhora tots els ingredients en cru en una cassola i es deixa cuinant més d'una hora.



## 2a missió:

*Localitza els guardians  
i resol els seus enigmes*

Enhorabona! Si has arribat a la 2ª missió vol dir que ja has trobat tots els ingredients de les 6 receptes i has descobert el nom dels 6 Guardians **G** que les custodien.

Ara amb l'ajuda del mapa, i seguint l'itinerari marcat amb el color verd, localitza els guardians del nº 7 al nº 12 i visita'ls! fixa't en el símbol mariner que apareix a la seva recepta i també en el mapa al costat de cadascun dels Guardians **G** per a saber a quin Guardià correspon.

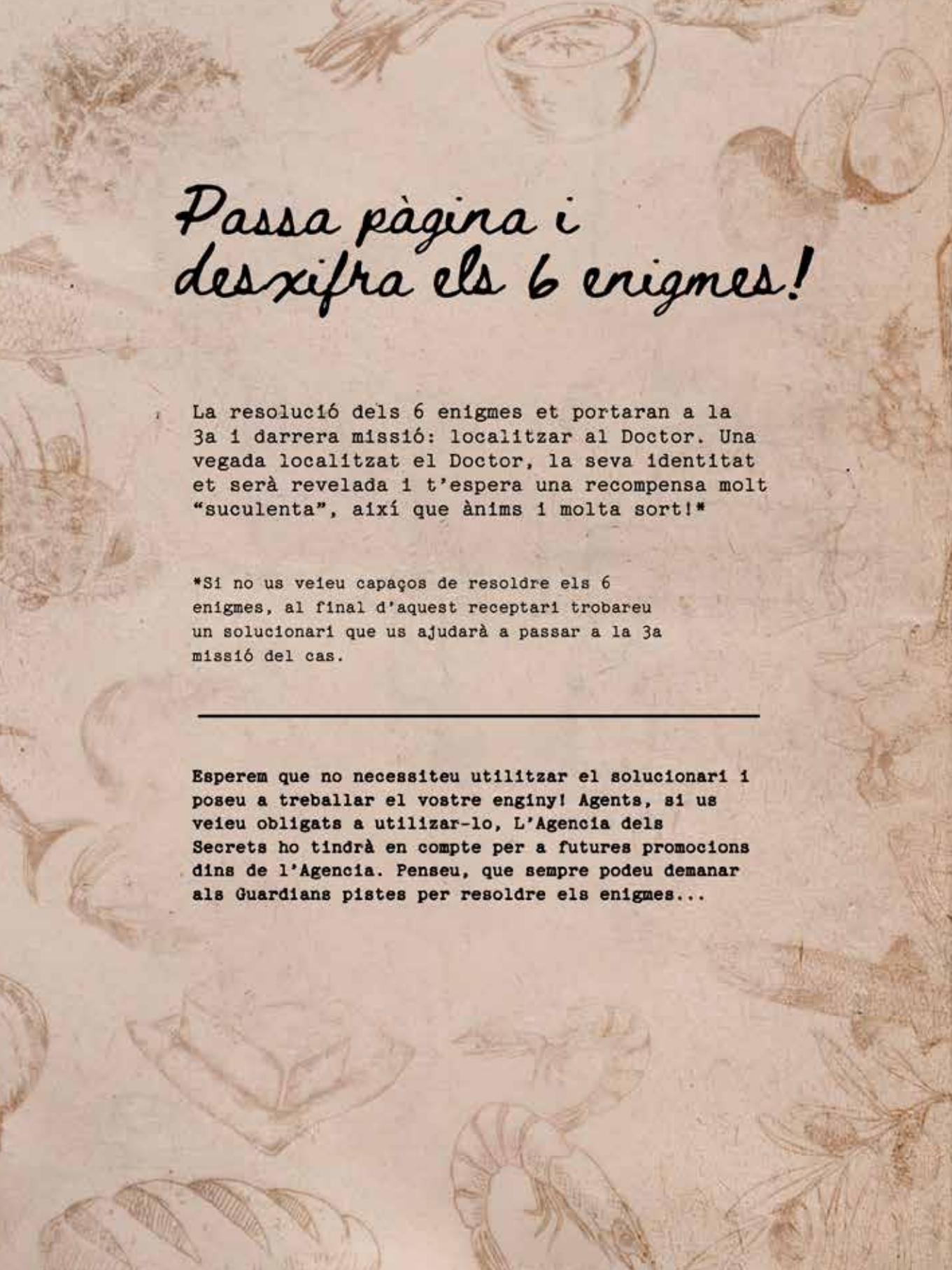
Una vegada et trobis davant de cadascun dels Guardians (\*) hauràs de resoldre l'enigma proposat.

**Has de desxifrar un total de 6 enigmes.  
Cada enigma correspon a un Guardià.**

---

\*No cal que entris dins la casa del Guardià; l'enigma es pot resoldre des de fora, només cal fixar-s'hi bé.

Anima't a degustar alguna de les receptes que has descobert a casa dels seus Guardians!



# Passa pàgina i desxifra els 6 enigmes!

La resolució dels 6 enigmes et portaran a la 3a i darrera missió: localitzar al Doctor. Una vegada localitzat el Doctor, la seva identitat et serà revelada i t'espera una recompensa molt "suculenta", així que ànims i molta sort!\*

\*Si no us veieu capaços de resoldre els 6 enigmes, al final d'aquest receptari trobareu un solucionari que us ajudarà a passar a la 3a missió del cas.

---

Esperem que no necessiteu utilitzar el solucionari i poseu a treballar el vostre enginy! Agents, si us veieu obligats a utilitzar-lo, L'Agència dels Secrets ho tindrà en compte per a futures promocions dins de l'Agència. Penseu, que sempre podeu demanar als Guardians pistes per resoldre els enigmes...



Els guardians saben on es troba el Doctor! A fi que us diguin on es troba, cal que desxifreu els següents enigmes. Recordeu que cada símbol Mariner està associat a un dels Guardians i el trobeu a cadascuna de les 6 receptes:



=> Recepta "El Xató"



*M'aferro al fons marí*



*Dono color al barri*



*Sovint porto vi, però durant el modernisme per decorar vaig servir.*



*Tot el dia donant voltes sense moure'm de lloc*



*Massa jove per morir*




*Des de 1903 rebent cops*

**Simbologia marinera:** La majoria de les barques gravaven a foc símbols identificatius als pals, xarxes i ormeigs, amb l'objectiu que no es perdessin o robessin. Avui en dia encara hi ha armadors que els utilitzen. Aquests són alguns dels símbols que s'utilitzaven i s'utilitzen a Vilanova.

Resol els 6 enigmes



 A \_\_\_\_\_

B 未 B \_\_\_\_\_ M \_\_\_\_\_  
7 2

← H C \_\_\_\_\_ 'A \_\_\_\_\_  
5 3

 M R \_\_\_\_\_  
4

◄ H ► V \_\_\_\_\_ - - - C \_\_\_\_\_  
6

• | • M \_\_\_\_\_  
1





# 3a missió:

## Resol l'enigma final



Col·loca les lletres numerades de la resolució de l'enigma anterior seguint l'ordre numèric de l'1 al 7...

**BUSCA'M AL**

1   2   3   4   5   6   7

**DIRIGEIX-TE A L'ESPAI QUE HAS DESCOBERT\***

**I BUSCA-HI EL NOM DEL DOCTOR.**

**Entra i demostra que has completat el receptari.**

**Només així podràs obtenir la recompensa.**

**\*El plànol t'ajudarà a saber on es troba ubicat l'espai.**

**Prepara't per aprendre a cuinar les 6 receptes de cuina tradicional de Vilanova i la Geltrú!**

NOMÉS  
ACCÉS  
VISUAL

SOLUCIONARI PER A LA 2A MISSIÓ

NOMÉS  
ACCÉS  
VISUAL

TOP SECRET



AGENCY  
OF  
SECRETS

· CLASSIFICAT ·

ULTRA  
TOP SECRET

UTILITZAR NOMÉS EN CAS D'EMERGÈNCIA



NOMÉS  
ACCÉS  
VISUAL

MÀXIMA DISCRECCIÓ

NOMÉS  
ACCÉS  
VISUAL





# Necessitem agents! Estàs a punt?

## Què és?

The Agency of Secrets® és una organització lligada a la història de la ciutat, que vetlla perquè els secrets no caiguin en males mans. L'organització posa a la vostra disposició 9 casos repartits per tota la ciutat. Amb la resolució de cada cas es descobreixen personatges, llocs, fets i la història oculta de l'Agència.

## On es troba?

A Vilanova i la Geltrú.

## Qui pot participar?

Tothom qui vulgui convertir-se en agent secret.

## Com puc convertir-me en agent?

Escaneja el codi i descarrega't l'app Agency of Secrets, escull quin dels casos vols resoldre i se t'indica à com procedir per iniciar la investigació. Per tal de poder resoldre els casos, en la majoria d'ocasions hauràs de visitar Vilanova i la Geltrú.

## LLISTA DE CASOS:

- Agency of Secrets
- L'avi
- Gastrosecrets. Els Guardians del Receptari
- Capes d'Història
- Escapebook. La Biblioteca Secreta
- El 7è llibre
- Contrabandistes
- Ànimes
- Surge et Ambula
- Underground



neàpolis

